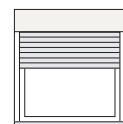


SKIPPER SENSO TU AMBIENTE PREFERIDO



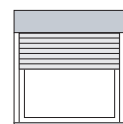
¿Demasiada luz?
¿Demasiado calor?

VERANO

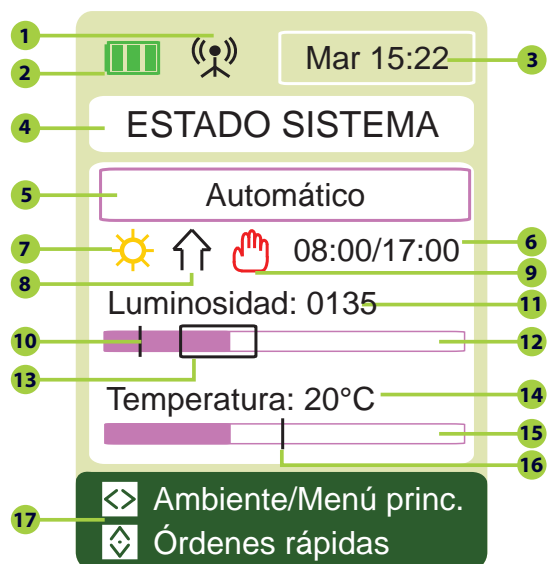


¿Demasiada
oscuridad?
¿Demasiado frío?

INVIERNO



LEYENDA ESTADO DEL SISTEMA



1. Señal de orden de transmisión
2. Nivel de batería del emisor
3. Día y hora
4. Nombre de la pantalla
5. Modalidad de funcionamiento activa
6. Franja horaria de intervención (aparece sólo si está habilitada)
7. Opción estacional activa: verano/invierno
8. Última orden enviada
9. Deshabilitación momentánea de la función automática
10. Nivel actual de luminosidad
11. Lectura en tiempo real del valor luminosidad
12. Barra de intensidad luminosa
13. Intervalo de tolerancia luminosa
14. Lectura en tiempo real de la temperatura
15. Barra temperatura
16. Valor Intervención parámetro temperatura
17. Menú de navegación